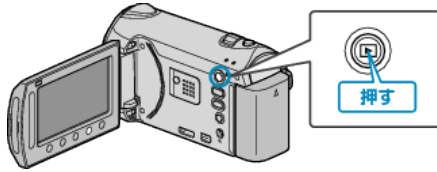


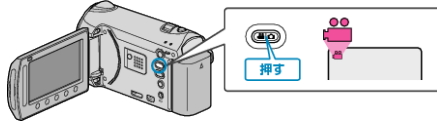
## 撮影日を選んでプレイリストを作る

動画を撮影日ごとにまとめて並べ、プレイリストを作ります。


### 1 再生モードにする



### 2 動画を選ぶ



### 3 OK をタッチして、メニューを表示する



### 4 "プレイリスト編集"を選び、OK をタッチする



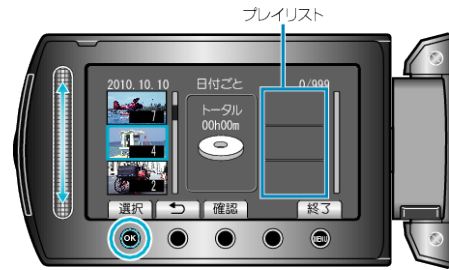
### 5 "新規作成"を選び、OK をタッチする



### 6 "日付ごとに取り込む"を選び、OK をタッチする



### 7 プレイリストに並べる日付を選び、OK をタッチする



- "確認"をタッチすると、選んだ動画を確認できます。

### 8 OK をタッチして、動画を右側に挿入する



- 手順 7~8 を繰り返し、プレイリストに動画を並べます。
- 動画の順番を入れ替えたいときは、手順 7 の操作後、スライダーで挿入位置を選び、OK をタッチします。
- プレイリストに追加した動画を消すには、「→」をタッチして消したい動画を選び、OK をタッチします。

### 9 並べ終わったら、OK をタッチする



### 10 "保存して終了"を選び、OK をタッチする

