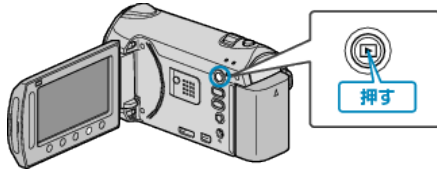


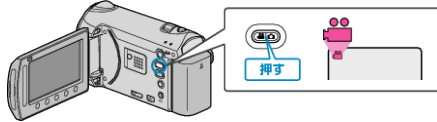
## イベントを選んでプレイリストを作る

動画をイベントと撮影日ごとにまとめて並べ、プレイリストを作ります。


### 1 再生モードにする



### 2 動画を選ぶ



### 3 $\odot$ をタッチして、メニューを表示する



### 4 "プレイリスト編集"を選び、 $\odot$ をタッチする



### 5 "新規作成"を選び、 $\odot$ をタッチする



### 6 "イベントごとに取り込む"を選び、 $\odot$ をタッチする



### 7 イベントを選び、 $\odot$ をタッチする



### 8 プレイリストに並べるイベントを選び、 $\odot$ をタッチする



- "確認"をタッチすると、選んだ動画を確認できます。

### 9 $\odot$ をタッチして、動画を右側に挿入する



- 手順 8～9 を繰り返し、プレイリストに動画を並べます。
- 動画の順番を入れ替えたいときは、手順 8 の操作後、スライダーで挿入位置を選び、 $\odot$  をタッチします。
- プレイリストに追加した動画を消すには、「→」をタッチして消したい動画を選び、 $\odot$  をタッチします。

### 10 並べ終わったら、 $\odot$ をタッチする



### 11 "保存して終了"を選び、 $\odot$ をタッチする

