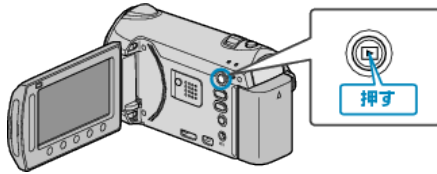


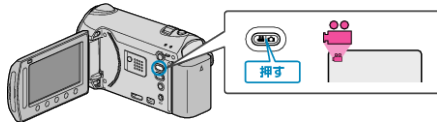
イベントを選んでプレイリストを作る

動画をイベントと撮影日ごとにまとめて並べ、プレイリストを作ります。


1 再生モードにする



2 動画を選ぶ



3 [MENU] をタッチして、メニューを表示する



4 "プレイリスト編集"を選び、[OK] をタッチする



5 "新規作成"を選び、[OK] をタッチする



6 "イベントごとに取り込む"を選び、[OK] をタッチする



7 イベントを選び、[OK] をタッチする



8 プレイリストに並べる日付を選び、[OK] をタッチする



- "確認"をタッチすると、選んだ動画を確認できます。

9 [OK] をタッチして、動画を右側に挿入する



- 手順 8～9 を繰り返して、プレイリストに動画を並べます。
- 動画の順番を入れ替えたいときは、手順 8 の操作後、スライダーで挿入位置を選び、[OK] をタッチします。
- プレイリストに追加した動画を消すには、「→」をタッチして消したい動画を選び、[OK] をタッチします。

10 並べ終わったら、[MENU] をタッチする



11 "保存して終了"を選び、[OK] をタッチする

