



シャッタースピードを設定する


被写体に合わせてシャッタースピードを設定しましょう。

1  をタッチして、メニューを表示する



2 "マニュアル設定"を選び、 をタッチする



3 "シャッタースピード"を選び、 をタッチする



4 "マニュアル"を選び、 をタッチする



5 スライダーでシャッタースピードの値を選ぶ



- シャッタースピードを 1/2 から 1/4000 まで設定できます。(静止画は 1/500 まで設定できます。)
- 上にスライドすると、シャッタースピードが速くなります。
- 下にスライドすると、シャッタースピードが遅くなります。

6  をタッチして、決定する



メモ:

- 動画と静止画で別々に設定できます。