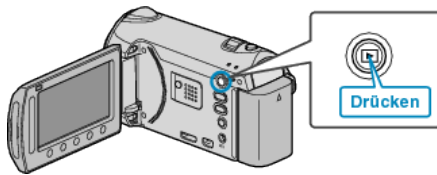


Verschieben aller Dateien

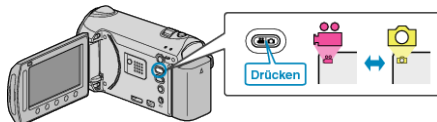
Verschiebt alle Videos und Standbilder auf ein anderes Medium. Dateien, die Sie verschieben, werden vom ursprünglichen Medium gelöscht.

Dateien mit einer Schutzmarkierung werden nicht vom ursprünglichen Medium gelöscht.


1 Wählen Sie den Wiedergabemodus aus.



2 Wählen Sie den Video- oder Standbildmodus aus.



3 Drücken Sie **MENU**, um das Menü aufzurufen.



4 Wählen Sie „BEARBEITEN“ und drücken Sie **OK**.



5 Wählen Sie „VERSCHIEBEN“ und drücken Sie **OK**.



6 Wählen Sie das Verzeichnis aus, in das Sie verschieben möchten, und drücken Sie **OK**.



7 Wählen Sie „ALLE VERSCHIEBEN“ und drücken Sie **OK**.



8 Wählen Sie „JA“ und drücken Sie **OK**.



- Verschieben der Dateien beginnt.
- Drücken Sie nach dem Verschieben **OK**.