

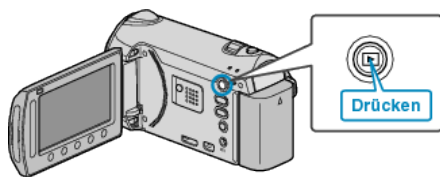
Löschen aller Dateien

Löscht alle Dateien.

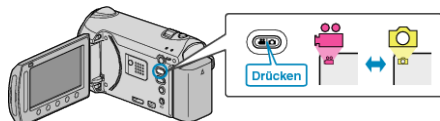
VORSICHT:

- Gelöschte Dateien können nicht wieder hergestellt werden.


1 Wählen Sie den Wiedergabemodus aus.



2 Wählen Sie den Video- oder Standbildmodus aus.



3 Drücken Sie **MENU**, um das Menü aufzurufen.



4 Wählen Sie „LÖSCHEN“ und drücken Sie **OK**.



5 Wählen Sie „ALLES LÖSCHEN“ und drücken Sie **OK**.



6 Wählen Sie „JA“ und drücken Sie **OK**.



- Nach dem Löschen drücken Sie **OK**.

HINWEIS:

- Werden Dateien einer Wiedergabeliste gelöscht, verändert sich die Wiedergabeliste.
- Geschützte Dateien können nicht gelöscht werden. Vor dem Löschen müssen Sie den Schutz aufheben.