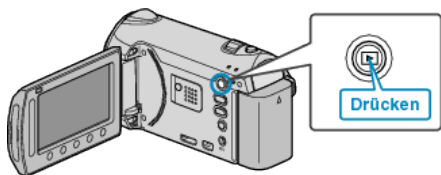


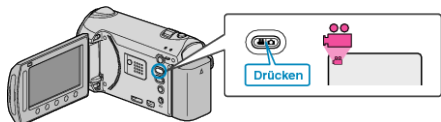
Erstellen von Wiedergabelisten mit ausgewählten Dateien

Erstellen einer Wiedergabeliste durch einzelnes Anordnen der Dateien.


1 Wählen Sie den Wiedergabemodus aus.



2 Wählen Sie den Videomodus aus.



3 Drücken Sie **Ⓜ**, um das Menü aufzurufen.



4 Wählen Sie „LISTE BEARBEITEN“ und drücken Sie **Ⓚ**.



5 Wählen Sie „NEUE LISTE“ und drücken Sie **Ⓚ**.



6 Wählen Sie „AUS SZENE ERSTELLEN“ und drücken Sie **Ⓚ**.



7 Wählen Sie die Datei aus, die der Wiedergabeliste hinzugefügt werden soll, und drücken Sie **Ⓚ**.



• Drücken Sie „PRÜFEN“, um die ausgewählte Video zu prüfen.

8 Berühren Sie **Ⓚ**, um das Video auf der rechten Seite einzufügen.



- Wiederholen Sie die Schritte 7-8 und ordnen Sie die Videos in der Wiedergabeliste.
- Um die Position eines Videos zu ändern, wählen Sie mithilfe des Touchsensors nach Schritt 7 die Einfügestelle aus und berühren **Ⓚ**.
- Zum Löschen eines Videos aus der Wiedergabeliste, drücken Sie "→", um das Video auszuwählen, und anschließend **Ⓚ**.

9 Drücken Sie nach dem Ordnen **Ⓜ**.



10 Wählen Sie „SPEICHERN UND ENDE“ und drücken Sie **Ⓚ**.

