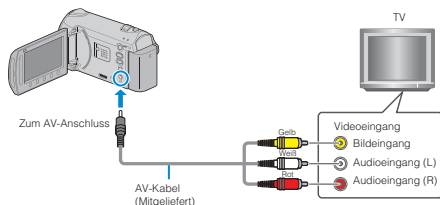


## Verbindung über den AV-Anschluss

Wenn Sie das Gerät mithilfe des mitgelieferten AV-Kabels über die Videoanschlussbuchse anschließen, können Sie Videos über ein Fernsehgerät wiedergeben.

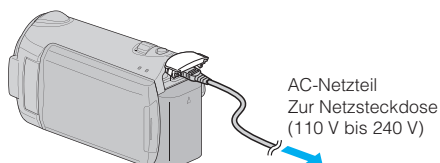
- Lesen Sie auch in der Bedienungsanleitung des genutzten Fernsehgeräts nach.

1 Schließen Sie das Fernsehgerät an.

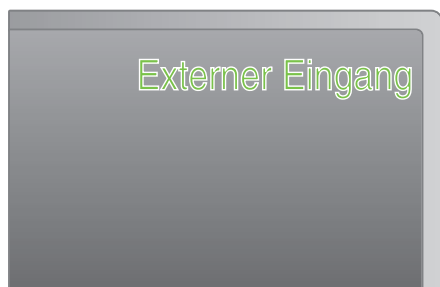


- Drücken Sie die Ein/Aus-Taste für 2 Sekunden oder länger, um das Gerät auszuschalten.

2 Schließen Sie das AC-Netzteil an das Gerät an.



3 Drücken Sie am Fernsehgerät den entsprechenden Schalter für den externen Signaleingang, um auf den Eingang umzuschalten, an den dieses Gerät angeschlossen wurde.



4 Spielen Sie eine Datei ab.



### HINWEIS:

- Um während der Wiedergabe Datum/Zeit einzublenden, wählen Sie unter „ANZEIGE AUF TV-GERÄT“ im Menü Anschlusseinstellungen die Option „EIN“. Wählen Sie im Wiedergabemenü für „BILDSCHIRMANZEIGE“ die Option „ALLES ANZEIGEN“ oder „NUR DATUM ANZEIGEN“.
- Bei Fragen zum Fernsehgerät oder zur Anschlussmethode kontaktieren Sie bitte den Hersteller Ihres Fernsehgeräts.