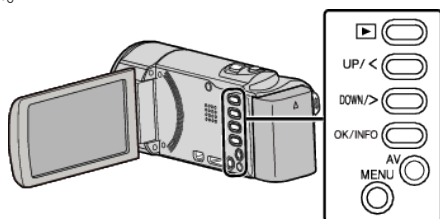


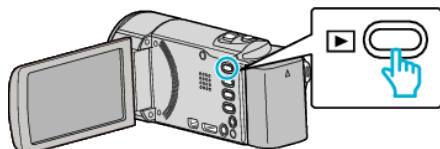
すべて移動する(GZ-HM50)

すべての動画を SD カードに移動します。
移動した映像は、移動元のメディアから削除されます。
プロテクトマークのある映像は、移動元のメディアから削除されません。

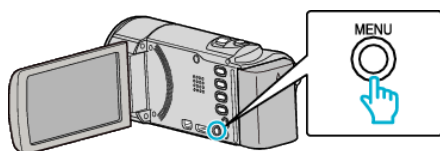
メモ：
カーソルを選択・移動するには、UP/<ボタンまたは DOWN/>ボタンを使用してください。



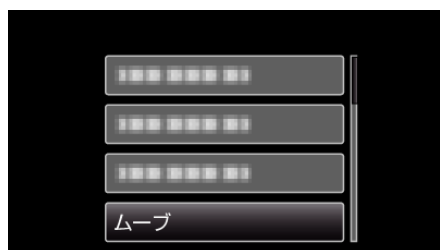
1 再生モードにする



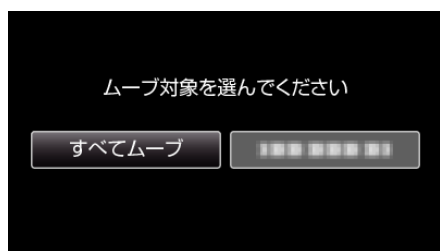
2 MENU を押す



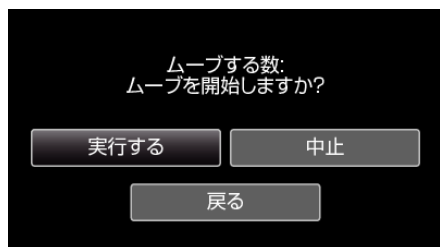
3 "ムーブ"を選んで、OK を押す



4 "すべてムーブ"を選んで、OK を押す



5 "実行する"を選んで、OK を押す



- 映像の移動が始まります。

6 OK を押す

