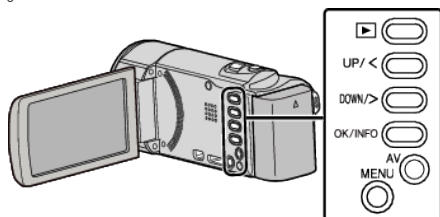


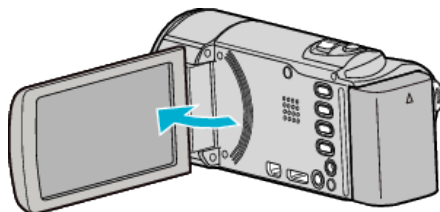
残量時間/バッテリー残量

内蔵メモリー(GZ-HM50)や SD カードに記録できる動画の残量時間やバッテリー残量を確認できます。

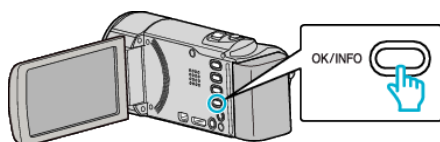
メモ：カーソルを選択・移動するには、UP/<ボタンまたは DOWN/>ボタンを使用してください。



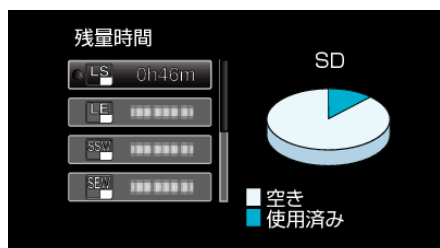
1 液晶モニターを開く



2 OK/INFO を押す

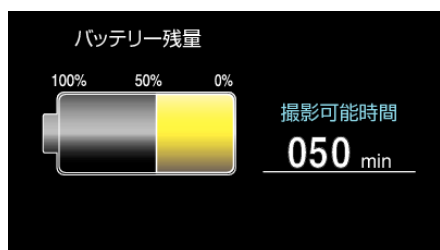


3 残量時間を表示する



- "記録メディア設定"で設定されたメディアの残量時間のみ表示されます。(GZ-HM50)
- OK/INFO を押すと、バッテリー残量が表示されます。
- MENU を押すと、表示を終了します。

4 バッテリー残量を表示する



- MENU を押すと、表示を終了します。
- AC アダプターを接続しているときは、バッテリー残量が表示されません。

メモ：_____

- 残量時間表示からも、動画画質を変更できます。
UP/<または DOWN/>で動画画質を選んで、OK を押してください。

撮影する

動画の撮影可能時間の目安

画質	内蔵メモリー (GZ-HM50)	SDHC/SHXC カード					
		4 GB	8 GB	16 GB	32 GB	48 GB	64 GB
L S	1 時間 20 分	40 分	1 時間 30 分	3 時間 10 分	6 時間 30 分	9 時間 30 分	13 時間
L E	3 時間 20 分	1 時間 50 分	3 時間 40 分	7 時間 20 分	15 時間 10 分	22 時間 20 分	30 時間 20 分
S S W/S S	2 時間 30 分	1 時間 20 分	2 時間 50 分	5 時間 40 分	11 時間 30 分	17 時間	23 時間
S E W/S E	5 時間 20 分	2 時間 50 分	5 時間 50 分	11 時間 40 分	23 時間 50 分	35 時間 10 分	47 時間 40 分

- L S/L E:ハイビジョン画質(1280 ピクセル x 720 ピクセル、16:9)
- S S W/S E W:標準画質(720 ピクセル x 480 ピクセル、16:9)
- S S/S E:標準画質(720 ピクセル x 480 ピクセル、4:3)
- 撮影するシーンによって短くなる場合があります。

撮影時間の目安(バッテリー使用時)

バッテリー	実撮影時間	連続撮影時間
BN-VG107 (付属品)	40 分	1 時間 5 分
BN-VG114	1 時間 15 分	2 時間 10 分
BN-VG121	1 時間 55 分	3 時間 15 分
BN-VG138	3 時間 20 分	5 時間 45 分

- "モニター明るさ"が "3"(標準)のときの値です。
- 実撮影時間は、ズームの使用や、撮影と停止の繰り返しなどで短くなります。
(撮影予定時間の約 3 倍分を用意することをおすすめします)