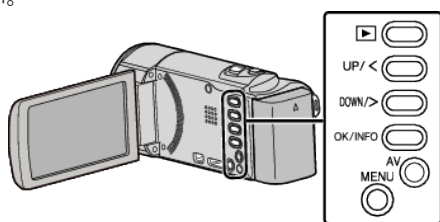


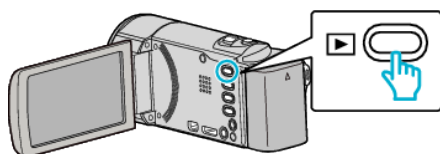
撮影日から探す

撮影日から映像を検索して再生できます。

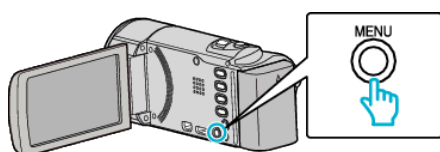
メモ：——
カーソルを選択・移動するには、UP/<ボタンまたは DOWN/>ボタンを使用してください。



1 再生モードにする



2 MENU を押す



3 "日付検索"を選んで、OK を押す




4 UP/<または DOWN/>を押して、撮影日を選んで、OK を押す



- 一つ前の画面に戻るときは、MENU を押します。

5 再生する動画を選び、OK または ▶/|| を押す



- 選んだ日に撮影したデータのみ表示されます。
- 一つ前の画面に戻るときは、MENU を押します。
- 一覧表示(サムネイル表示)中に  (ズーム)レバーをスライドさせると、次ページに移動します。