

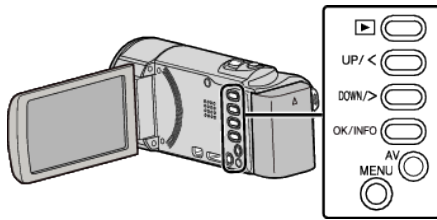
## Funzionamento del menu

Utilizzare i pulsanti di comando per impostare il menu.

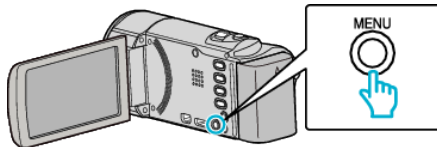
- Il menu varia a seconda della modalità in uso.

### NOTA :

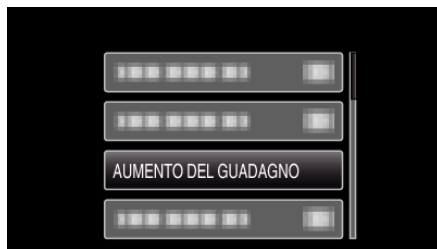
Per selezionare/spostare il cursore in alto/a sinistra o in basso/a destra, premere il pulsante UP/< o DOWN/>.



- 1 Premere MENU.



- 2 Selezionare il menu desiderato e premere OK.



- 3 Selezionare l'impostazione desiderata e premere OK.



### NOTA :

- Per tornare alla schermata precedente, premere MENU.

Ripristinare le impostazioni predefinite:

- Impostare utilizzando "IMPOSTAZ. PREDEFIN." nel menu delle impostazioni base.