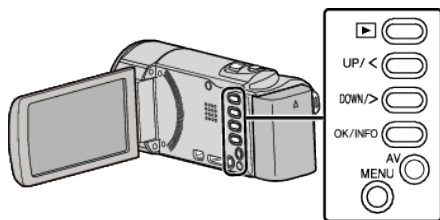


## Impostazione dell'ora legale

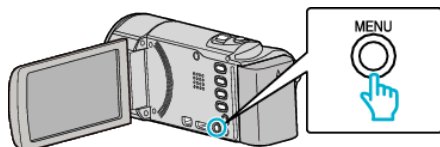
Quando "ON" viene selezionato in "IMP. ORA LEGALE" all'interno di "REG. OROL.", l'orario viene impostato un'ora avanti.

### NOTA :


Per selezionare/spostare il cursore in alto/a sinistra o in basso/a destra, premere il pulsante UP/< o DOWN/>.



1 Premere MENU.



2 Selezionare "REG. OROL." e premere OK.



- Premere UP/< o DOWN/> per spostare il cursore.
- Per annullare e tornare alla schermata precedente, premere MENU.

3 Selezionare "IMP. ORA LEGALE" e premere OK.



- Premere UP/< o DOWN/> per spostare il cursore.
- Per annullare e tornare alla schermata precedente, premere MENU.

4 Premere UP/< o DOWN/> per impostare l'ora legale e premere OK.



- Per annullare e tornare alla schermata precedente, premere MENU.

### NOTA :

● Cos'è l'ora legale?

L'ora legale è il sistema per impostare l'orologio 1 ora avanti per un determinato periodo di tempo durante l'estate.

Si usa principalmente nei paesi occidentali.

● Ripristinare le impostazioni dell'ora legale una volta tornati dal viaggio.