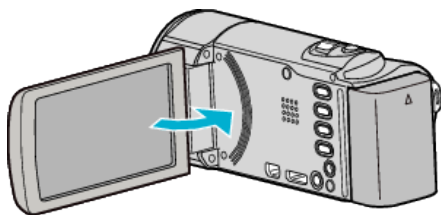


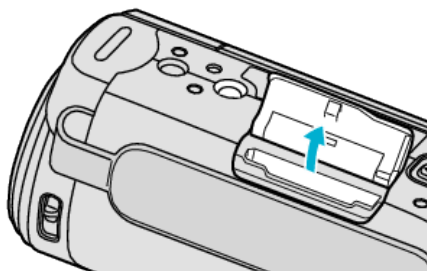
## Inserimento di una scheda SD

Inserire una delle schede SD in commercio prima di effettuare la registrazione.

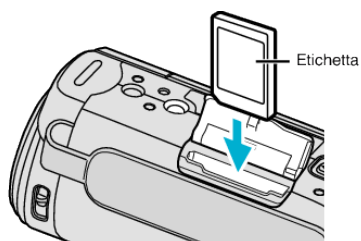
- 1 Chiudere il monitor LCD.



- 2 Aprire il coperchio.



- 3 Inserire una scheda SD.



- Inserirla con l'etichetta rivolta verso l'esterno.

### Avvertenza

- Assicurarsi di non inserire la scheda nel verso sbagliato. Ciò potrebbe causare danni alla unità e alla scheda.
- Spegnerne l'unità prima di inserire o rimuovere una scheda.
- Non toccare l'area dei contatti in metallo quando si inserisce la scheda.

### NOTA :

- Per usare schede già utilizzate precedentemente su altri dispositivi, è necessario formattarle (inizializzarle) utilizzando "FORMATTA SCHEDA SD" dalle impostazioni dei supporti.

## Rimozione della scheda

Premere la scheda SD verso l'interno una volta, quindi estrarla.

