

Uso della scheda Eye-Fi

Eye-Fi è una scheda di memoria SD con funzione LAN wireless. Utilizzando una scheda Eye-Fi è possibile trasferire i video a un computer o al web.

(È necessario un ambiente LAN wireless a banda larga.)

L'uso della scheda Eye-Fi potrebbe essere illegale e vietato in paesi e regioni in cui non è stato approvato dalle autorità competenti. Contattare il supporto Eye-Fi per avere ulteriori dettagli in merito ai paesi e alle regioni in cui ne è consentito l'uso.

Tipi di schede

Le seguenti schede Eye-Fi possono essere utilizzate su questa l'unità.

Serie Eye-Fi X2

- Eye-Fi Connect X2
- Eye-Fi Explore X2
- Eye-Fi Pro X2

Non è possibile trasferire i file video senza la serie Eye-Fi X2.

Utilizzo della scheda Eye-Fi





Effettuare le impostazioni sulla scheda Eye-Fi con Eye-Fi Center.

Per sapere come installare e far funzionare Eye-Fi Center, fare riferimento al relativo manuale di istruzioni.

- I video registrati vengono automaticamente trasferiti.
(I file già trasferiti in precedenza non vengono trasferiti nuovamente.)

NOTA :

- Non è possibile trasferire i file durante la modalità di registrazione, l'editing e la formattazione della scheda.
- Non è possibile trasferire file video di dimensioni superiori a 2 GB. (al Dicembre 2010)
- Il trasferimento potrebbe richiedere più tempo o venire interrotto a seconda delle condizioni di connessione.

Icona	Descrizione
	Impostazione di Eye-Fi su OFF (dipende dall'impostazione di Eye-Fi Center)
	Individuazione della scheda Eye-Fi
	Pronto al trasferimento dalla scheda Eye-Fi
	Trasferimento dalla scheda Eye-Fi (animato)

- Si consiglia l'utilizzo dell'adattatore CA durante il trasferimento di file di grandi dimensioni.
- Se non funziona correttamente, utilizzare prima Eye-Fi Helper per confermare che le impostazioni della scheda Eye-Fi sono corrette. Inoltre, tentare il trasferimento dati inserendo la scheda Eye-Fi in un altro dispositivo, ad esempio un computer.
- Non utilizzare la camcorder in luoghi in cui è vietato l'uso di dispositivi wireless, ad esempio in aereo.
- Prima di cancellare un file, verificare di averlo trasferito su un computer o caricato su un sito di condivisione video.
- Per le informazioni più aggiornate sulla scheda Eye-Fi consultare il sito web di Eye-Fi, Inc..

<http://www.eye.fi/>