

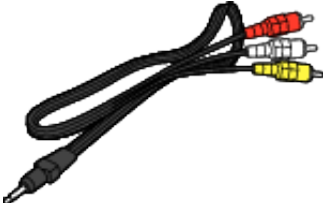





## Проверка комплектующих

Если какие-либо из перечисленных ниже предметов отсутствуют или бракованы, обратитесь к дилеру JVC или в ближайший сервисный центр JVC.

Рисунок	Описание
	<p>Адаптер переменного тока AC-V10M</p> <ul style="list-style-type: none"> <li>• Подключается к аппарату для зарядки аккумуляторного блока. Он также может быть использован во время записи или воспроизведения видео в помещении.</li> </ul>
	<p>Аккумуляторный блок BN-VG107E</p> <ul style="list-style-type: none"> <li>• Присоединяется к аппарату для включения в сеть.</li> </ul>
	<p>Аудио/видео кабель</p> <ul style="list-style-type: none"> <li>• Подключает аппарату к телевизору для воспроизведения записанного.</li> </ul>
	<p>USB-кабель (Тип А - Тип Mini В)</p> <ul style="list-style-type: none"> <li>• Подключает аппарат к компьютеру.</li> </ul>
	<p>CD-ROM</p> <ul style="list-style-type: none"> <li>• Для установки прилагающегося программного обеспечения Everio MediaBrowser на компьютер.</li> </ul>
	<p>Краткое руководство пользователя</p> <ul style="list-style-type: none"> <li>• Тщательно ознакомьтесь с содержанием и храните в надежном месте, откуда его легко можно достать при необходимости.</li> </ul>

ПРИМЕЧАНИЕ :

## Приступая к работе

---

- SD-карты не прилагаются.
  - Для использования адаптера переменного тока в других странах необходимо иметь вилку-адаптер, соответствующую стране посещения.
-