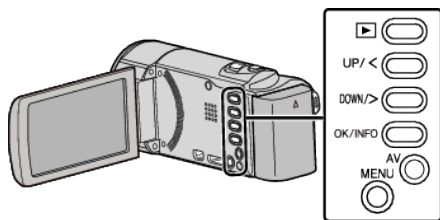


Tegenlichtcompensatie instellen

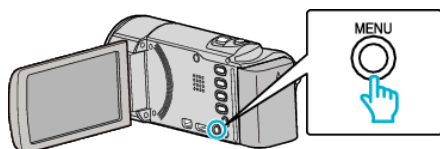
U kunt het beeld corrigeren als het onderwerp te donker wordt weergegeven omwille van het tegenlicht.

OPMERKING :

Om de cursor naar boven/links of beneden/rechts te bewegen drukt u op de knop UP/< of DOWN/>.



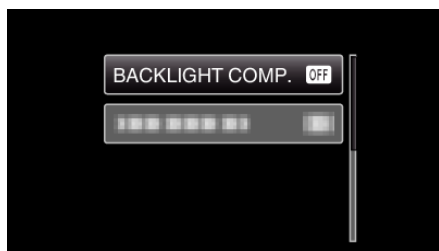
- 1 Druk op MENU.



- 2 Selecteer "HANDMATIGE INST." en druk op OK.



- 3 Selecteer "BACKLIGHT COMP." en druk op OK.



- 4 Selecteer "AAN" en druk op OK.

