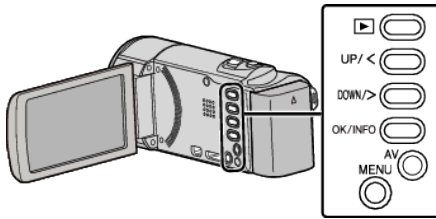


## Alle bestanden wissen

Wist alle bestanden.

### OPMERKING :

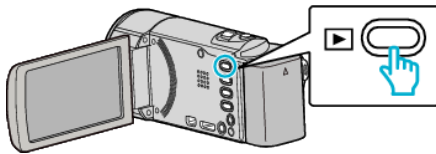
Om de cursor naar boven/links of beneden/rechts te bewegen drukt u op de knop UP/< of DOWN/>.



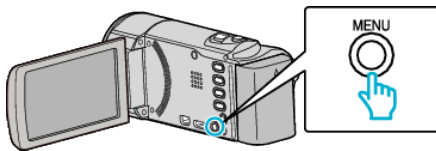
### LET OP :

- Gewiste bestanden kunnen niet worden hersteld.

1 Selecteer de weergavestand.



2 Druk op MENU.



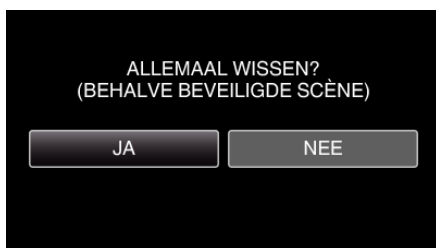
3 Selecteer "WISSEN" en druk op OK.



4 Selecteer "ALLES WISSEN" en druk op OK.



5 Selecteer "JA" en druk op OK.



- Druk na het wissen op OK.
- Om het verwijderen te annuleren, selecteert u "NEE" en drukt u op OK.

### OPMERKING :

- Bestanden die zijn beveiligd kunnen niet worden gewist. Hef de beveiliging op alvorens het bestand te wissen.