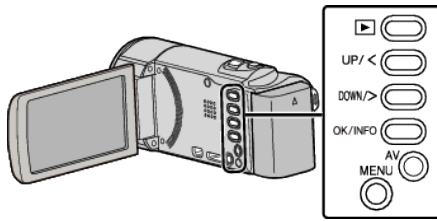


## Een video waarvan de management-informatie is beschadigd afspelen

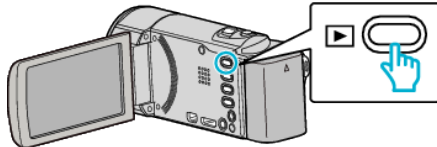
Speelt video's af waarvan de management-informatie is beschadigd.

### OPMERKING :

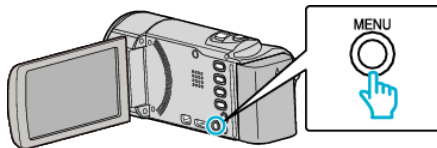
Om de cursor naar boven/links of beneden/rechts te bewegen drukt u op de knop UP/< of DOWN/>.



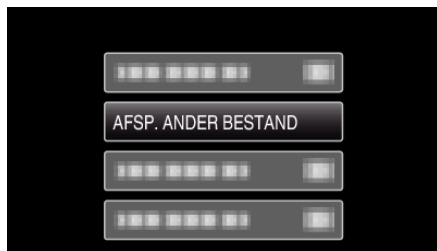
1 Selecteer de weergavestand.



2 Druk op MENU.



3 Selecteer "AFSP. ANDER BESTAND" en druk op OK.



4 Selecteer de gewenste video en druk op OK of ►/||.



- Druk op MENU om te annuleren en terug te keren naar het vorige scherm.

### OPMERKING :

- Er wordt een MTS-bestand gecreëerd in de EXTMOV-map als de beheersinformatie corrupt is.
- Afhankelijk van de conditie van het beschadigde bestand, kan het niet worden afgespeeld of verloopt het afspelen mogelijk niet vlot.