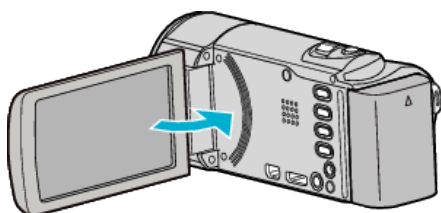


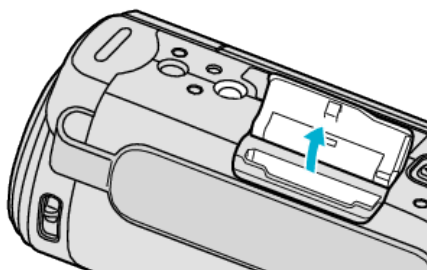
Een SD-kaart plaatsen

Voer een commercieel beschikbare SD-kaart in alvorens op te nemen.

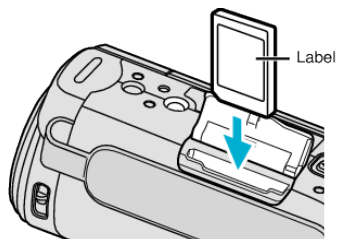
- 1 Sluit de LCD-monitor.



- 2 Open de hoes.



- 3 Plaats een SD-kaart.



- Breng ze aan met het etiket naar buiten gericht.

Waarschuwing

- Let op dat u de kaart niet in de verkeerde richting plaatst. Hierdoor kunnen het apparaat en de kaart beschadigd raken.
- Schakel dit apparaat uit alvorens een kaart te plaatsen of te verwijderen.
- Zorg bij het plaatsen van de kaart dat u het metalen contactoppervlak niet aanraakt.

OPMERKING :

- Om kaarten te gebruiken die gebruikt zijn geweest in andere apparaten, moeten u deze kaarten formatteren (initialiseren) met "SD-KAART FORMATTEREN" via mediuminstellingen.

De kaart verwijderen

Druk de SD-kaart eenmaal naar binnen en trek ze vervolgens recht eruit.

