

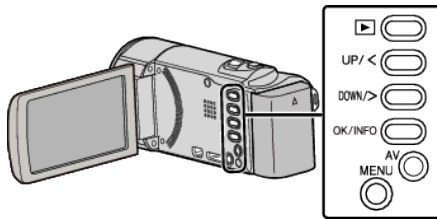
Aansluiten via de AV-connector

Als de bijgeleverde AV-kabel wordt verbonden met de AV-connector, kunnen de video's worden afgespeeld op een TV.

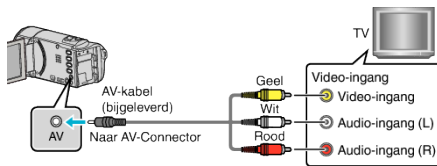
- Raadpleeg ook de handleiding van de gebruikte TV.

OPMERKING :

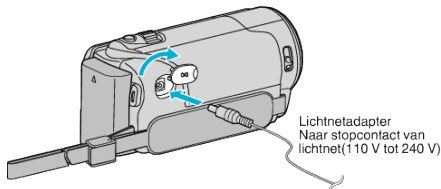
Om de cursor naar boven/links of beneden/rechts te bewegen drukt u op de knop UP/< of DOWN/>.



- 1 Verbind met een TV.



- 2 Sluit de lichtnetadapter aan op dit apparaat.



- Dit apparaat wordt automatisch ingeschakeld wanneer de lichtnetadapter wordt verbonden.

- 3 Druk op de knop van de externe ingang op de TV om over te schakelen op de input van dit apparaat via de aangesloten connector.



- 4 Speel een bestand af.



OPMERKING :

- Om de video's af te spelen met weergave van de datum/tijd, stelt u "WEERGAVE OP TV" in het menu "INSTELLEN VERBINDING" in op "AAN".
- Contacteer voor vragen over de TV of de verbindingmethode de fabrikant van uw TV.