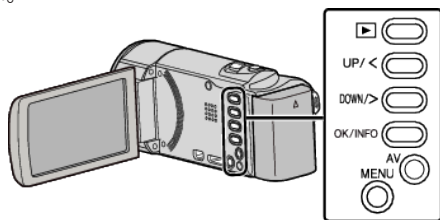


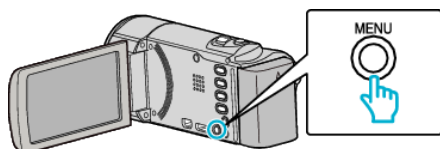
## 旅行先がサマータイムのとき

"時計合わせ"の"サマータイム設定"で、サマータイムを"入"にすると、時間が1時間進みます。

メモ：カーソルを選択・移動するには、UP/<ボタンまたはDOWN/>ボタンを使用してください。



### 1 MENU を押す

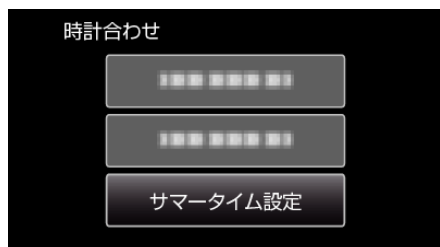


### 2 "時計合わせ"を選んで、OK を押す



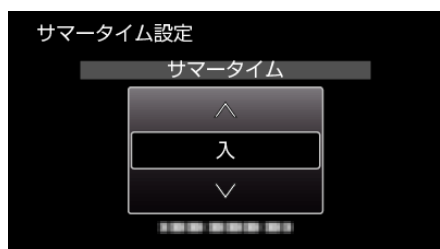
- UP/<または DOWN/>を押してカーソルを動かします。
- 一つ前の画面に戻るときは、MENU を押します。

### 3 "サマータイム設定"を選んで、OK を押す



- UP/<または DOWN/>を押してカーソルを動かします。
- 一つ前の画面に戻るときは、MENU を押します。

### 4 UP/<または DOWN/>を押して、サマータイムを設定して、OK を押す



- 一つ前の画面に戻るときは、MENU を押します。

メモ：\_\_\_\_\_

- サマータイムとは？  
夏の一定期間の時計を1時間進める制度をサマータイムと呼びます。日照時間を有効に使うため、主に欧米諸国で採用されています。
- 旅行から戻ったときは、サマータイム設定を元に戻してください。