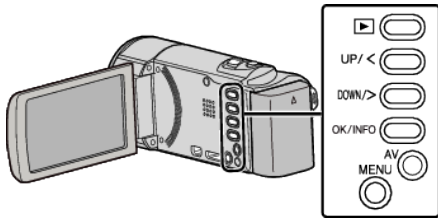


## 選んでコピーする

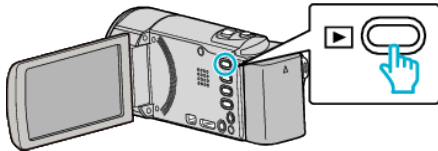
選択した動画を SD カードにコピーします。

メモ：—

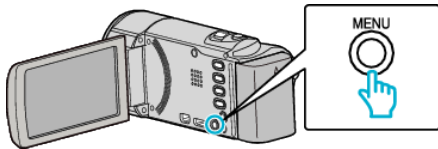
カーソルを選択・移動するには、UP/<ボタンまたは DOWN/>ボタンを使用してください。



### 1 再生モードにする



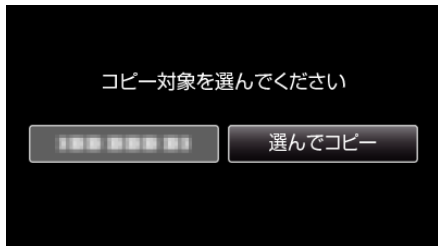
### 2 MENU を押す



### 3 "コピー"を選んで、OK を押す



### 4 "選んでコピー"を選んで、OK を押す

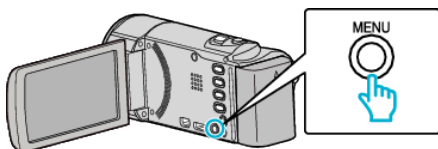


### 5 ファイルを選んで、OK を押す

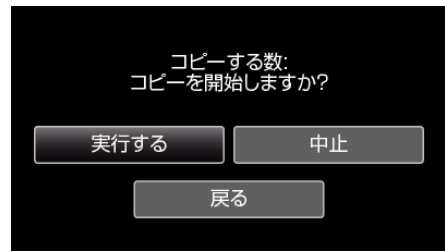


- 選ぶと、チェックマークが表示されます。  
チェックマークを消すときは、もう一度 OK を押します。

### 6 MENU を押す



### 7 "実行する"を選んで、OK を押す



- コピーが始まります。

### 8 OK を押す

