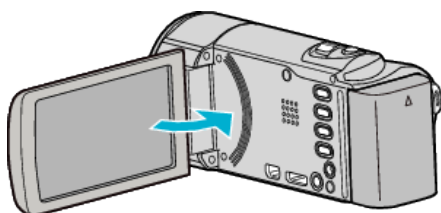


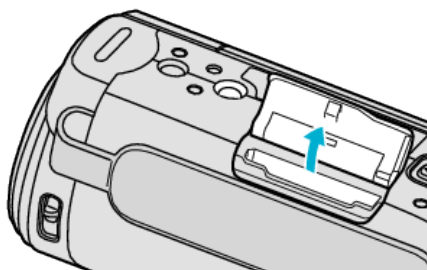
SDカードを入れる

撮影する前に市販のSDカードを入れてください。

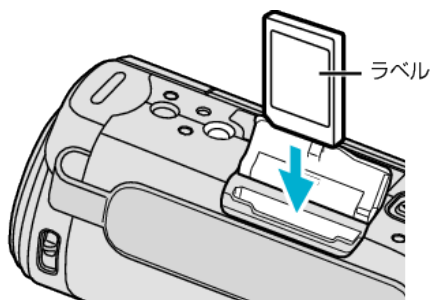
1 液晶モニターを閉じる



2 カバーを開ける



3 SDカードを入れる



- ラベル面が外側になるように入れてください。

警告

- カードの入れる向きを間違えないようにしてください。本機やカードが破損する原因になります。
- カードの抜き差しは、本体の電源を切った状態で行ってください。
- カード挿入時、端子の金属部分に触れないように注意してください。

メモ：――

- ほかの機器で使っていたカードをはじめて使うときは、メディア設定の「SDフォーマット」でカードをフォーマット(初期化)する必要があります。

カードの取り出しかた

SDカードを一度押し込んでから、まっすぐに引き抜いてください。

