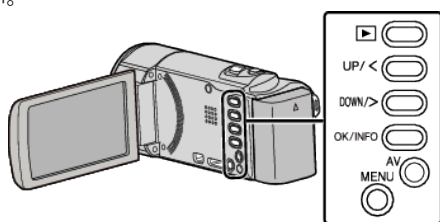


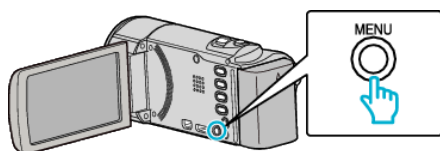
## 工場出荷

すべての設定をお買い上げ時の設定に戻します。

メモ：——  
カーソルを選択・移動するには、UP/<ボタンまたは DOWN/>ボタンを使用してください。



### 1 MENU を押す



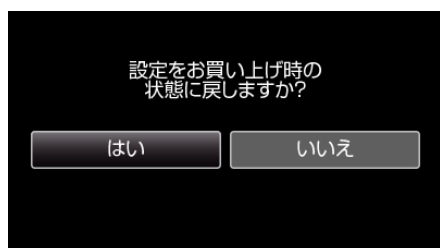
### 2 "本体設定"を選んで、OK を押す



### 3 "工場出荷"を選んで、OK を押す



### 4 "はい"を選んで、OK を押す



- すべての設定がお買い上げ時の設定に戻ります。