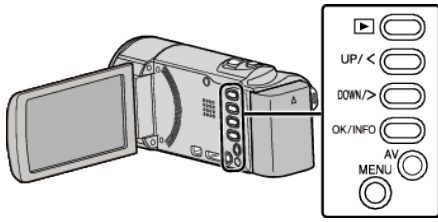


選んでコピーする

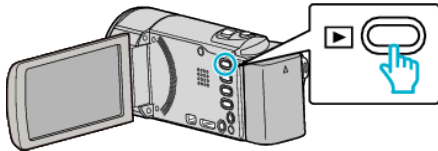
選択した動画を SD カードにコピーします。

メモ：――

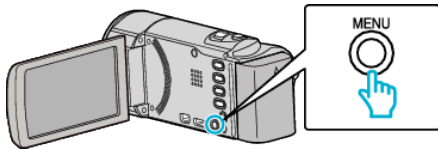
カーソルを選択・移動するには、UP/<ボタンまたは DOWN/>ボタンを使用してください。



1 再生モードにする



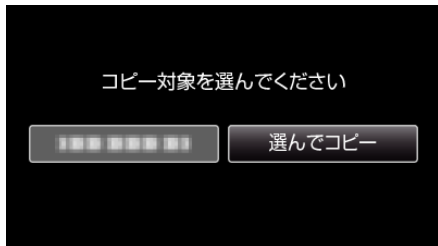
2 MENU を押す



3 "コピー"を選んで、OK を押す



4 "選んでコピー"を選んで、OK を押す

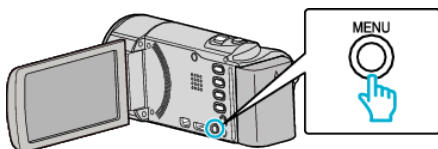


5 ファイルを選んで、OK を押す

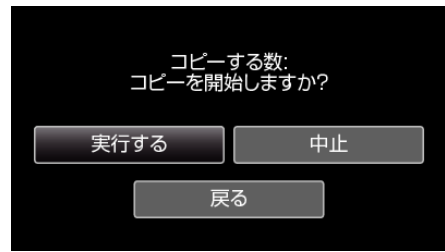


- 選ぶと、チェックマークが表示されます。
チェックマークを消すときは、もう一度 OK を押します。

6 MENU を押す



7 "実行する"を選んで、OK を押す



- コピーが始まります。

8 OK を押す

