

FORMATTA SCHEDA SD

Cancella tutti i file dalla scheda SD.

Impostazione	Dettagli
FILE	Cancella tutti i file dalla scheda SD.
FILE + N. GESTIONE	Cancella tutti i file dalla scheda SD e ripristina il numero di cartelle e file su "1".

AVVERTENZA :

- Impossibile selezionare quando la scheda SD non è inserita.
- Quando la si formatta, tutti i dati sulla scheda vengono cancellati. Copiare tutti i file presenti sulla scheda su un computer prima di formattarla.
- Assicurarsi che il pacco batteria sia completamente carico o collegare l'adattatore CA in quanto la procedura di formattazione potrebbe richiedere un po' di tempo.

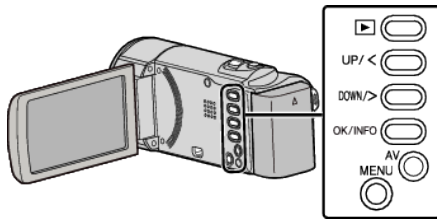
- 5 Selezionare "Sì" e premere OK.



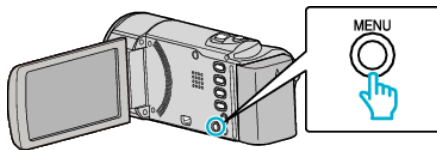
Visualizzazione della voce

NOTA :

Per selezionare/spostare il cursore in alto/a sinistra o in basso/a destra, premere il pulsante UP/< o DOWN/>.



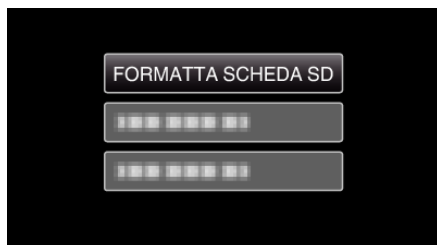
- 1 Premere MENU.



- 2 Selezionare "IMPOSTAZIONI MEDIA" e premere OK.



- 3 Selezionare "FORMATTA SCHEDA SD" e premere OK.



- 4 Selezionare l'impostazione desiderata e premere OK.

