

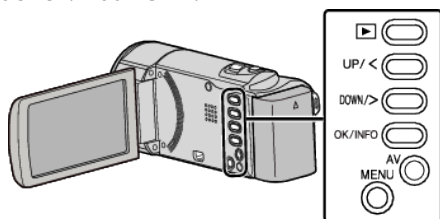
## Praca z menu

Użyj przycisków obsługi, aby ustawić menu.

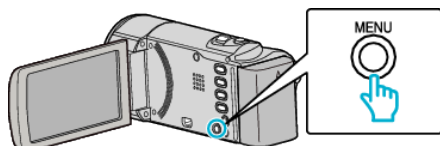
- Zależnie od trybu, z którego korzysta użytkownik, menu mogą się różnić.

### UWAGA :

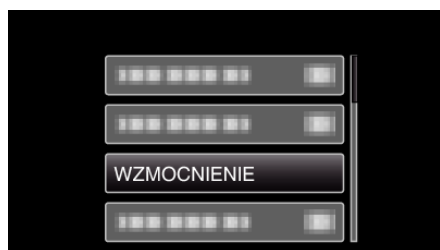
Do wybierania/przesuwania kursora w górę/w lewo lub w dół/w prawo naciskaj przycisk UP/< lub DOWN/>.



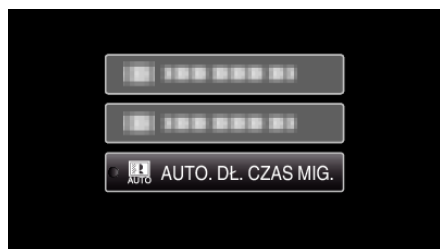
- 1 Naciśnij MENU.



- 2 Wybierz odpowiednie menu i naciśnij OK.



- 3 Wybierz potrzebne ustawienie i naciśnij OK.



### UWAGA :

- Aby powrócić do poprzedniego ekranu, naciśnij MENU.

Przywróć wszystkie ustawienia do domyślnych: \_\_\_\_\_

- Ustaw korzystając z „USTAWIENIA FABRYCZNE” w menu ustawień podstawowych.