
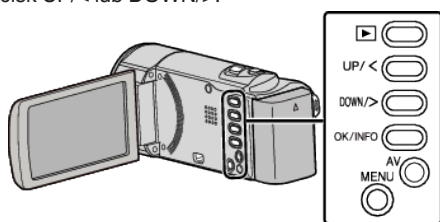


Regulacja jasności

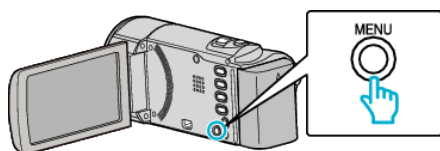
Możesz ustawić jasność zgodną z własnymi preferencjami.

UWAGA :

Do wybierania/przesuwania kursora w górę/w lewo lub w dół/w prawo naciskaj przycisk UP/< lub DOWN/>.




1 Naciśnij MENU.



2 Wybierz „USTAWIENIA RĘCZNE” i naciśnij OK.




3 Wybierz „REGULACJA JASNOŚCI” i naciśnij OK.



4 Wybierz „RĘCZNE” i naciśnij OK.



5 Wybierz wartość jasności za pomocą przycisku UP/< i DOWN/>.



- Zakres kompensacji podczas nagrywania filmu: -6 do +6
- Naciśnij UP/<, aby zwiększyć jasność.
- Naciśnij DOWN/>, aby zmniejszyć jasność.

6 Naciśnij OK, aby potwierdzić.