

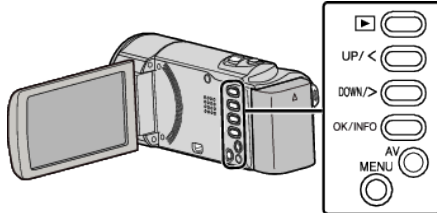
**DŹWIĘK OPERACJI**

Włącza lub wyłącza dźwięk działania.

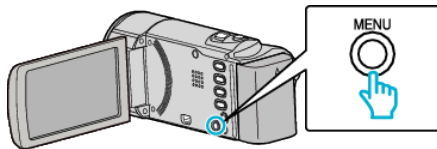
Ustawienie	Szczegóły
WYŁ.	Wyłącza dźwięk działania.
WŁ.	Włącza dźwięk działania.

**Wyświetlanie pozycji****UWAGA :**

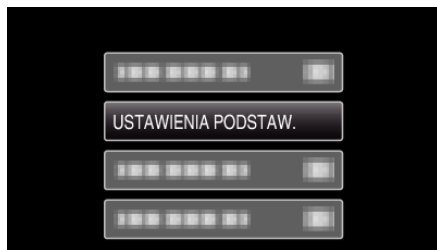
Do wybierania/przesuwania kursora w górę/w lewo lub w dół/w prawo naciskaj przycisk UP/< lub DOWN/>.



1 Naciśnij MENU.



2 Wybierz „USTAWIENIA PODSTAW.” i naciśnij OK.



3 Wybierz „DŹWIĘK OPERACJI” i naciśnij OK.

