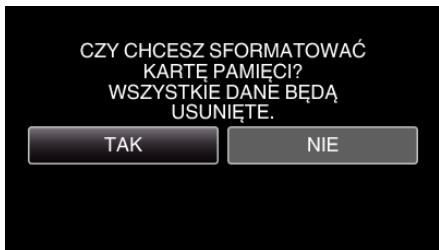


FORMATOW. KARTY SD

Usuwa wszystkie pliki z karty SD.

Ustawienie	Szczegóły
PLIK	Usuwa wszystkie pliki z karty SD.
PLIK + NR ZARZĄDZ.	Usuwa wszystkie pliki znajdujące się na karcie SD i resetuje numery folderu i pliku do „1”.



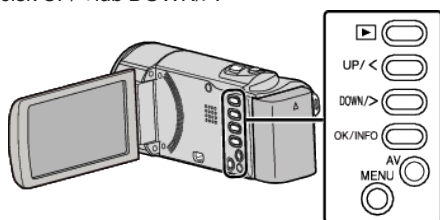
OSTROŻNIE :

- Opcja nie jest dostępna kiedy karta SD nie jest włożona.
- Podczas formatowania z karty zostaną usunięte wszystkie dane. Przed formatowaniem skopiuj wszystkie pliki do komputera.
- Sprawdź czy akumulator jest całkowicie naładowany lub podłącz zasilacz sieciowy ponieważ proces formatowania może trochę potrwać.

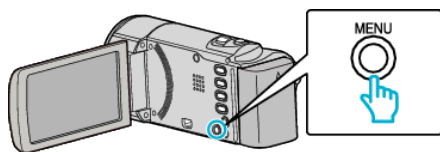
Wyświetlanie pozycji

UWAGA :

Do wybierania/przesuwania kursora w górę/w lewo lub w dół/w prawo naciskaj przycisk UP/< lub DOWN/>.



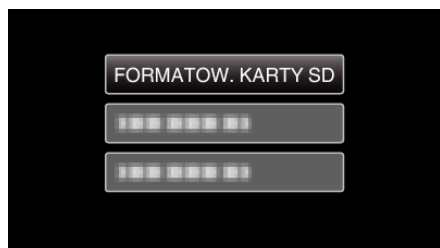
1 Naciśnij MENU.



2 Wybierz „USTAWIENIA MEDIÓW” i naciśnij OK.



3 Wybierz „FORMATOW. KARTY SD” i naciśnij OK.



4 Wybierz potrzebne ustawienie i naciśnij OK.



5 Wybierz „TAK” i naciśnij OK.