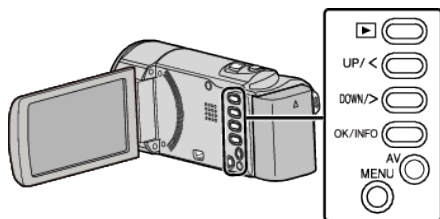


Usuwanie wszystkich plików

Usuwa wszystkie pliki.

UWAGA :

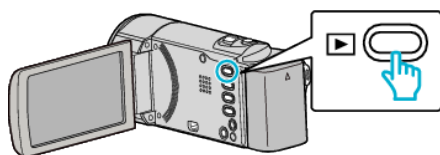
Do wybierania/przesuwania kursora w górę/w lewo lub w dół/w prawo naciskaj przycisk UP/< lub DOWN/>.



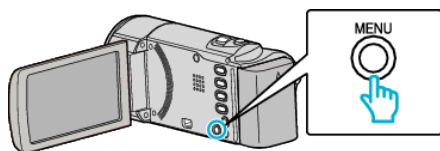
OSTROŻNIE :

- Nie można przywrócić usuniętych plików.

1 Wybierz tryb odtwarzania.



2 Naciśnij MENU.



3 Wybierz „USUŃ” i naciśnij OK.



4 Wybierz „ANULOWANIE WSZYSTKICH” i naciśnij OK.



5 Wybierz „TAK” i naciśnij OK.



- Po usunięciu, naciśnij OK.
- Aby anulować usuwanie, wybierz „NIE” i naciśnij OK.

UWAGA :

- Nie można usunąć plików chronionych.
Przed usunięciem plików wyłącz ochronę.