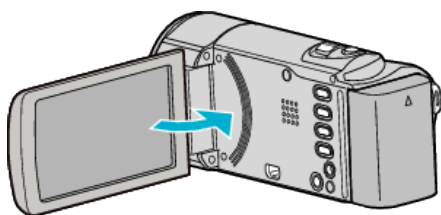


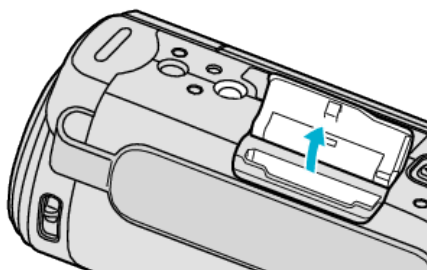
## Wkładanie karty SD

Przed nagrywaniem włóż kartę SD (dostępna w handlu).

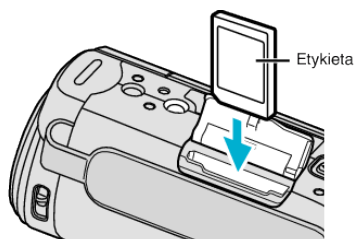
- 1 Zamknij monitor LCD.



- 2 Otwórz osłonę.



- 3 Włóż kartę SD.



- Włóż ją tak, aby etykieta skierowana była na zewnątrz.

### Ostrzeżenie

- Sprawdź czy karta nie jest włożona odwrotnie. Może to spowodować uszkodzenie urządzenia i karty.
- Przed włożeniem lub wyjęciem karty wyłącz zasilanie urządzenia.
- Wkładając kartę nie dotykaj metalowej powierzchni styku.

### UWAGA :

- Karty używane wcześniej w innych urządzeniach muszą być sformatowane (zainicjowane) przy użyciu „FORMATOW. KARTY SD” w ustawieniach nośników.

## Wymowanie karty

Wepchnij kartę SD do środka, a następnie wyciągnij ją.

