

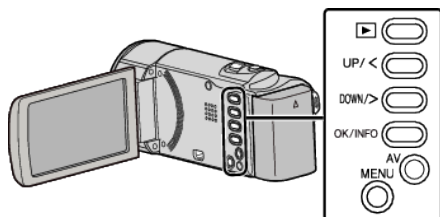
Podłączanie przez złącze AV

Po podłączeniu dołączonego kabla AV do złącza AV, na ekranie telewizora można wyświetlać filmy.

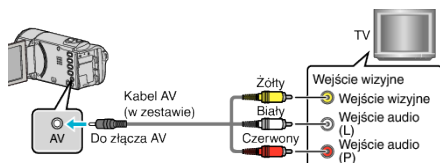
- Należy również zapoznać się z instrukcją obsługi używanego telewizora.

UWAGA :

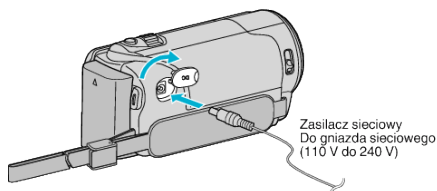
Do wybierania/przesuwania kursora w górę/w lewo lub w dół/w prawo naciskaj przycisk UP/< lub DOWN/>.



1 Podłączenie do TV.



2 Podłącz zasilacz sieciowy do urządzenia.



- Po podłączeniu zasilacza sieciowego urządzenie jest automatycznie włączane.

3 Naciśnij zewnętrzny przycisk wejścia na telewizorze, aby włączyć to urządzenie za pośrednictwem połączonego złącza.



4 Odtwórz plik.



UWAGA :

- Aby odtwarzać z wyświetloną datą/godziną, ustaw „WYŚWIETLANIE NA TV” w menu „USTAWIENIA POŁĄCZ.” na „WŁ.”.
- Pytania dotyczące telewizora lub sposobu podłączenia należy kierować do producenta telewizora.