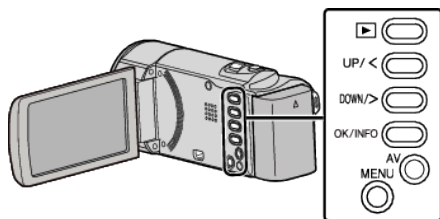


## USTAWIENIA FABRYCZNE

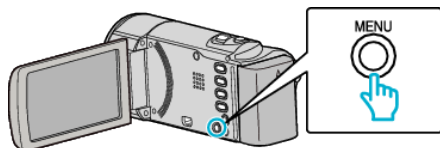
Przywraca wszystkie ustawienia do ich domyślnych wartości.

### UWAGA :

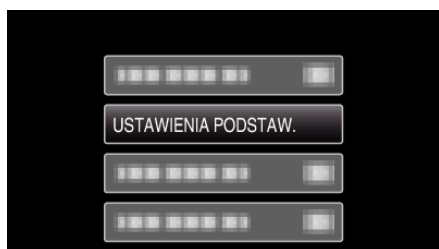
Do wybierania/przesuwania kursora w górę/w lewo lub w dół/w prawo naciskaj przycisk UP/< lub DOWN/>.



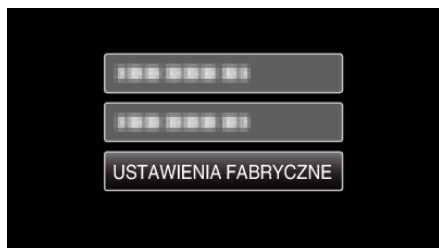
1 Naciśnij MENU.



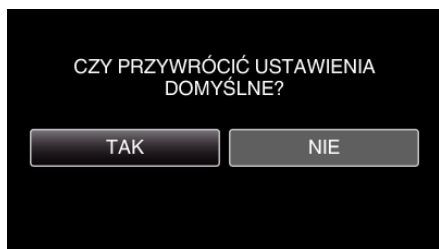
2 Wybierz „USTAWIENIA PODSTAW.” i naciśnij OK.



3 Wybierz „USTAWIENIA FABRYCZNE” i naciśnij OK.



4 Wybierz „TAK” i naciśnij OK.



- Wszystkie ustawienia powracają do swoich domyślnych wartości.