

TRYB DEMO

Odtwarza demonstrację funkcji specjalnych urządzenia.

| Ustawienie | Szczegóły |
|------------|---|
| WYŁ. | Dezaktywuje funkcję. |
| WŁ. | Odtwarza demonstrację funkcji specjalnych urządzenia. |

Wyświetlanie Trybu Demo

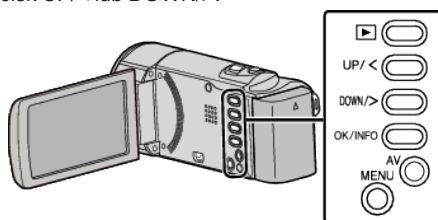
- 1 Wyjmij akumulator i kartę SD.
 - 2 Podłącz zasilacz sieciowy.
 - 3 Po otwarciu monitora LCD urządzenie włącza się automatycznie.
- Demonstracja rozpocznie się po 3 minutach.
 - Aby zakończyć odtwarzanie, naciśnij OK.

UWAGA :

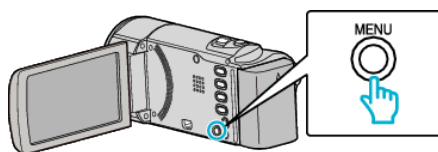
- Tryb ten nie jest dostępny w trybie odtwarzania.

Wyświetlanie pozycji**UWAGA :**

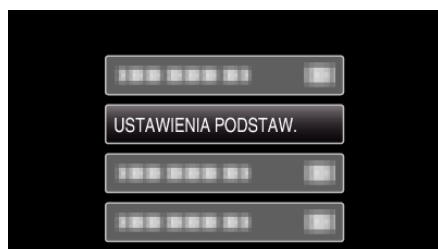
Do wybierania/przesuwania kursora w górę/w lewo lub w dół/w prawo naciskaj przycisk UP/< lub DOWN/>.



- 1 Naciśnij MENU.



- 2 Wybierz „USTAWIENIA PODSTAW.” i naciśnij OK.



- 3 Wybierz „TRYB DEMO” i naciśnij OK.

