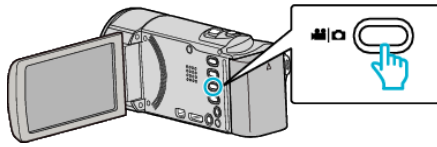


残量時間/バッテリー残量

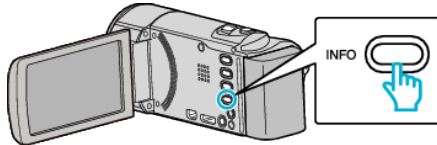
内蔵メモリーや SD カードに記録できる動画の残量時間やバッテリー残量を確認できます。

1 液晶モニターを開き、動画または静止画を選ぶ




- アイコンが動画または静止画になります。




2 INFO ボタンを押す



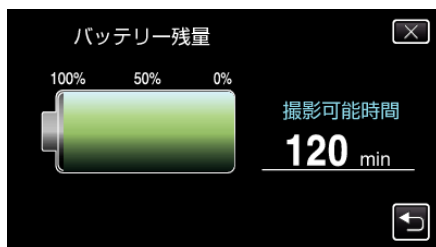
- 静止画を選んでいるときは、手順 4 へ進んでください。



3 残量時間を表示する



- 動画撮影モードのときのみ、残量時間が表示されます。
- INFO ボタンを押すと、残量時間表示する記録メディアが切り換わります。
-  をタッチすると、バッテリー残量が表示されます。
-  をタッチすると撮影モードに戻ります。
- 表示を終了するには  をタッチします。

4 バッテリー残量を表示する



-  をタッチすると、動画撮影のときは、残量時間の表示画面に戻ります。静止画撮影の場合は、撮影モードに戻ります。
- INFO ボタンを押すか、 をタッチすると、表示を終了します。
- AC アダプターを接続しているときは、バッテリー残量が表示されません。

メモ： _____

- 残量時間表示からも動画画質を変更できます。動画画質を選んでタッチしてください。

撮影する

動画の撮影可能時間の目安

画質	内蔵メモリー	
	32 GB (GZ-HM670)	64 GB (GZ-HM690)
UXP	2 時間 50 分	5 時間 50 分
XP	4 時間	8 時間 10 分
SP	5 時間 40 分	11 時間 40 分
EP	14 時間 20 分	29 時間 10 分

画質	SDHC/SDXC カード					
	4 GB	8 GB	16 GB	32 GB	48 GB	64 GB
UXP	20 分	40 分	1 時間 20 分	2 時間 50 分	4 時間 20 分	5 時間 50 分
XP	30 分	1 時間	2 時間	4 時間 10 分	6 時間 10 分	8 時間 20 分
SP	40 分	1 時間 20 分	2 時間 50 分	5 時間 50 分	8 時間 40 分	11 時間 50 分
EP	1 時間 40 分	3 時間 40 分	7 時間 10 分	14 時間 50 分	21 時間 50 分	29 時間 50 分

- 撮影するシーンによって短くなる場合があります。

静止画の撮影可能枚数の目安(単位:枚)

画像サイズ	内蔵メモリー	SDHC カード			
	32 GB (GZ-HM670) / 64 GB (GZ-HM690)	4 GB	8 GB	16 GB	32 GB
640×480 (4:3)	9999	9999	9999	9999	9999
1440×1080 (4:3)	9999	4300	8800	9999	9999
1920×1080 (16:9)	9999	3200	6700	9999	9999
2400×1344 (16:9)	9999	2100	4300	8500	9999

- 32 GB 以上の SD カードは(画像サイズに関わらず)9999 枚以上の静止画を撮影できます。

撮影時間の目安(バッテリー使用時)

バッテリー	実撮影時間	連続撮影時間
BN-VG114 (付属品)	1 時間 5 分	1 時間 55 分
BN-VG121	1 時間 35 分	2 時間 55 分
BN-VG138	2 時間 55 分	5 時間 20 分

- "ライト"が "切"、"モニター明るさ"が "3"(標準)のときの値です。
- 実撮影時間は、ズームの使用や、撮影と停止の繰り返しなどで短くなります。
(撮影予定時間の約 3 倍分を用意することをおすすめします)