

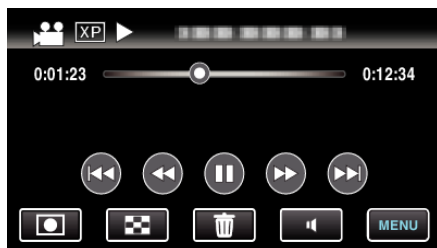
Löschen der aktuell angezeigten Datei

Löscht die aktuell angezeigte Datei.

VORSICHT :

- Gelöschte Dateien können nicht wieder hergestellt werden.



1 Berühren Sie .



- Die Abbildung zeigt den Videomodus. Die gleichen Bedienschritte gelten jedoch auch für den Standbildmodus.

2 Berühren Sie „JA“.



- Betätigen Sie  / , um die vorherige oder die nächste Datei auszuwählen.
- Wenn keine Datei mehr übrig ist, kehrt das Gerät zum Index-Bildschirm zurück

HINWEIS :

- Geschützte Dateien können nicht gelöscht werden. Vor dem Löschen müssen Sie den Schutz aufheben.