

Benutzung einer Eye-Fi Karte

Eye-Fi ist eine SD-Speicherkarte mit Wireless-LAN-Funktion. Mithilfe einer Eye-Fi Karte können Sie Videos und Standbilder an einen Computer übertragen oder ins Internet hochladen. (Dazu ist eine kabellose Breitband-LAN-Umgebung erforderlich.) Die Benutzung einer Eye-Fi Karte ist in einigen Ländern und Regionen gegebenenfalls illegal und verboten, wenn sie von den zuständigen Behörden nicht genehmigt wurde. Bitte kontaktieren Sie den Eye-Fi Kundendienst für nähere Informationen zu Ländern und Regionen, in denen die Karte zulässig ist.

Kartentypen

Mit diesem Gerät können die folgenden Eye-Fi Karten eingesetzt werden. Modellreihe Eye-Fi X2

- Eye-Fi Connect X2
- Eye-Fi Explore X2
- Eye-Fi Pro X2

Video- und Standbilddateien können nur mit einem Gerät der Modellreihe Eye-Fi X2 übertragen werden.

Benutzung der Eye-Fi Karte




Nehmen Sie die Einstellungen für die Eye-Fi Karte über das Eye-Fi Center vor.

Einzelheiten zur Installation und Bedienung der Eye-Fi Center Karte finden Sie in der Bedienungsanleitung der Karte.

- Aufgenommene Videos und Standbilder werden automatisch übertragen. (Bereits übertragene Dateien werden nicht noch einmal übertragen.)

HINWEIS :

- Im Aufnahmemodus und während des Bearbeitens bzw. Formatierens der Karte können keine Dateien übertragen werden.
- Es können Videodateien bis zu einer Größe von höchstens 2 GB übertragen werden. (Stand Dezember 2010)
- Je nach der Qualität der Wireless-Verbindung kann die Übertragung lange dauern oder unterbrochen werden.

Symbol	Beschreibung
	Identifizierung der Eye-Fi Karte
	Zur Übertragung von der Eye-Fi Karte bereit
	Übertragung von der Eye-Fi Karte in Ausführung (animiert)

- Zur Übertragung von großen Dateien empfehlen wir die Benutzung eines AC-Netzteils.
- Funktioniert die Übertragung nicht wie gewünscht, konsultieren Sie bitte zuerst den Assistenten Eye-Fi Helper und prüfen, ob die Einstellungen der Eye-Fi Karte korrekt vorgenommen wurden. Sie können die Datenübertragung auch prüfen, indem Sie die Eye-Fi Karte mit einem anderen Gerät z. B. Computer verbinden.
- Benutzen Sie den Camcorder nicht an Orten, an denen die Benutzung von Geräten mit Wireless-Technologie verboten ist, wie z. B. in Flugzeugen.
- Prüfen Sie vor dem Löschen einer Datei, dass sie an einen Computer übertragen bzw. auf eine entsprechende Website hochgeladen wurde.
- Die aktuellsten Informationen zur Eye-Fi Karte finden Sie auf der Website Eye-Fi, Inc.

<http://www.eye.fi/>