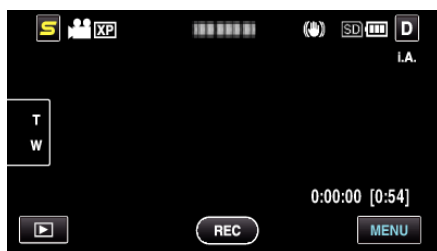


共通メニューの操作のしかた


選択しているモードにかかわらず、共通項目を変更することができます。

1 "MENU"をタッチする

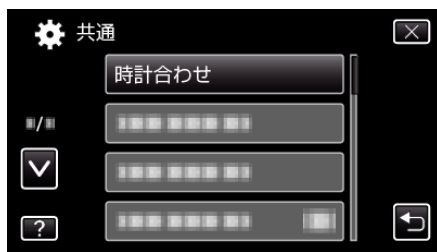
- お使いのモードによって表示されるメニューが異なります。



2 "⚙️"をタッチする



3 設定したい設定項目をタッチする



メモ:

- 設定を終了するとき
"X" (終了)をタッチする
- 一つ前の画面に戻るとき
"←" (戻る)をタッチする
- ヘルプを表示するとき
"?" (ヘルプ)をタッチし、項目をタッチする