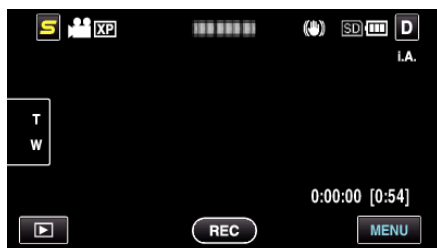


## De klok wanneer u op reis bent instellen op de lokale tijd


Wijzig de datum-en tijdweergave in de lokale tijd door uw reisbestemming te selecteren in "GEBIEDINST" van "KLOK INSTELLEN".

Zet de regio-instellingen terug nadat u bent teruggekeerd van de trip.

1 Tik op "MENU".



2 Tik op "⚙️".



3 Tik op "KLOK INSTELLEN".




- Tik op ^ of v om naar boven of naar beneden te gaan voor een verdere selectie.

4 Tik op "GEBIEDINST".



5 Selecteer het gebied waar u naartoe reist en tik op "OPSL.".



- De stadsnaam en het tijdsverschil worden weergegeven.
- Tik op <of> om de naam van de stad te selecteren.

### OPMERKING :

- Als "GEBIEDINST" wordt ingesteld, wordt de tijd van de klok gewijzigd rekening houdend met het tijdsverschil. Selecteer als u bent teruggekeerd naar uw land opnieuw de streek die oorspronkelijk was ingesteld, om de oorspronkelijke klokinstellingen terug te zetten.