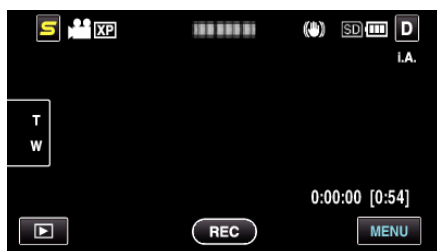



## De klok resetten

Stel de klok in met "KLOK INSTELLEN" uit het menu.

- 1 Tik op "MENU".



- 2 Tik op "⚙️".



- 3 Tik op "KLOK INSTELLEN".



- Tik op ^ of v om naar boven of naar beneden te gaan voor een verdere selectie.

- 4 Tik op "INSTELLING KLOK".



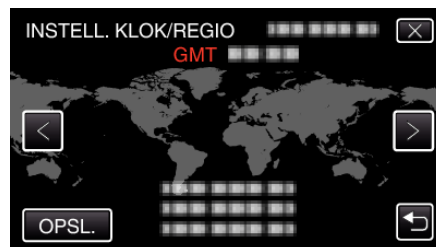
- 5 Stel de datum en de tijd in.



- Wanneer het onderdeel van het jaar, de maand, de dag, het uur of de minuut wordt aangetikt, worden "↑" en "↓" weergegeven.
- Tik op ^ of v om het jaar, de maand, de dag, het uur en de minuut aan te passen.

- 6 Tik na het instellen van de datum en de tijd op "INSTEL".

- 7 Selecteer de regio waarin u woont en tik op "OPSL.".



- De stadsnaam en het tijdsverschil worden weergegeven.
- Tik op <of> om de naam van de stad te selecteren.