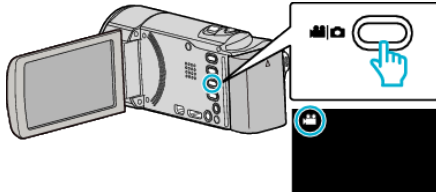


## Een vereist deel vastleggen in de video (WORDT BIJGEWERKT)

Selecteer het gewenste stuk van een video en sla het op als een nieuw videobestand.

- De oorspronkelijke video blijft op de bestaande locatie.

1 Selecteer de videostand.



2 Tik op om de afspeler te selecteren.



3 Tik op "MENU".



4 Tik op "WORDT BIJGEWERKT".



5 Tik op de video die moet worden bewerkt.



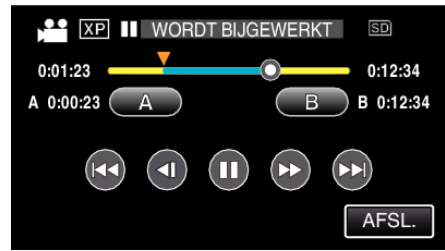
6 Tik op om het afspelen te pauzeren op het gewenste startpunt, en tik vervolgens op "A".



- Wanneer "A" wordt aangetikt, wordt het startpunt ingesteld.

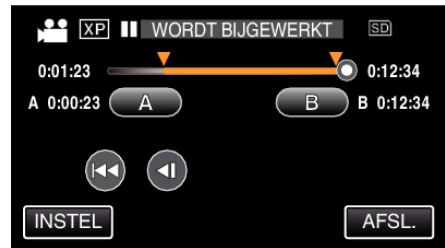
- Tik na de instelling van het startpunt op om door te gaan met het afspelen.

7 Tik op om het afspelen te pauzeren op het gewenste eindpunt, en tik vervolgens op "B".



- Wanneer "B" wordt aangetikt, wordt het eindpunt ingesteld.
- Tik om het start- of eindpunt te resetten op "A" of "B" in de gewenste scène (positie).

8 Tik op "INSTEL".



- Wanneer "INSTEL" wordt aangetikt, wordt het bewerkinggebied bevestigd.

9 Tik op "JA".



- Tik na het kopiëren op "OK".
- Als het kopiëren is voltooid, wordt het gekopieerde bestand toegevoegd aan het indexscherm.

### OPMERKING :

- Het verdeelpunt kan lichtjes afwijken van de geselecteerde scène.