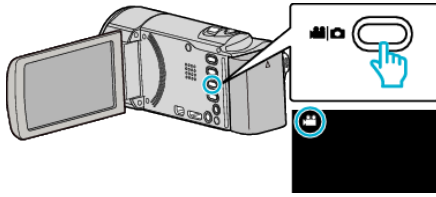


Een stilstaand beeld vastleggen in de video tijdens het afspelen

U kunt stilstaande beelden vastleggen van de scènes in de opgenomen video's die u leuk vindt.

- 1 Selecteer de videostand.




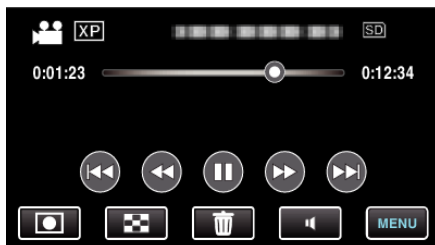
- 2 Tik op  om de afspeelstand te selecteren.



- 3 Tik op de gewenste video.

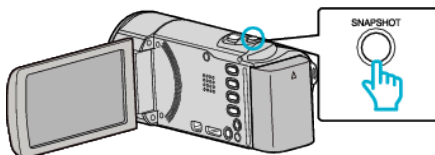


- 4 Tik tijdens het afspelen op pauze  bij de gewenste scène.



- Na het pauzeren van de video kunt u het punt dat u wilt vastleggen nauwkeurig instellen door te tikken op  voor de voorwaartse slow-motion en op  voor de achterwaartse slow-motion.

- 5 Een stilstaand beeld vastleggen.



OPMERKING :

- Stilstaande beelden worden vastgelegd met een grootte van 1920 × 1080.
- Vastgelegde stilstaande beelden worden opgeslagen op het medium waarmee de video wordt afgespeeld.