

SLUITERSTAND

De instellingen voor continu opnemen kunnen worden aangepast.

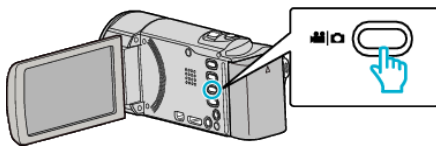
Instelling	Nadere bijzonderheden
OPNEMEN ÉÉN OPNAME	Neemt één stilstand beeld op.
DOORLOPENDE OPNAMEN	Neemt continu stilstaande beelden op terwijl SNAPSHOT wordt ingedrukt.


OPMERKING :

- Met sommige SD-kaarten is continu opnemen niet mogelijk.
- De snelheid van het continu opnemen neemt af als deze functie herhaaldelijk wordt gebruikt.
- "DOORLOPENDE OPNAMEN" werkt mogelijk niet wanneer "BEELDGROOTTE" is ingesteld op "2400X1344(3.2M)". (GZ-HM650/GZ-HM655)

Het item weergeven

- 1 Selecteer de stilstand beeld-stand.

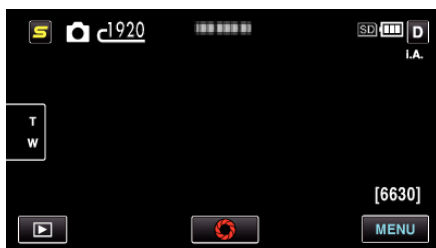


- 2 Tik op  om de opnamemodus te selecteren.



- Telkens als u drukt wordt de stand tussen opname en weergave gewijzigd.

- 3 Tik op "MENU".



- 4 Tik op "SLUITERSTAND".

