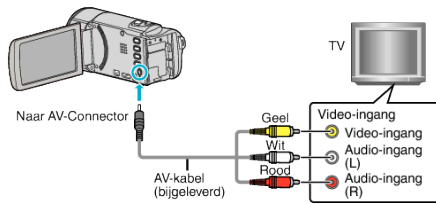



Aansluiten via de AV-connector

Als de bijgeleverde AV-kabel wordt verbonden met de AV-connector, kunnen de video's worden afgespeeld op een TV.

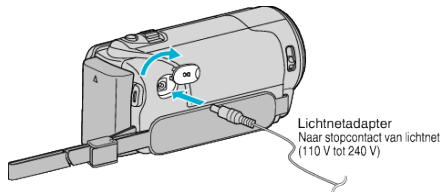
- Raadpleeg ook de handleiding van de gebruikte TV.

1 Verbind met een TV.



- Schakel de camcorder uit door gedurende ongeveer 2 seconden de knop  in te drukken.

2 Sluit de lichtnetadapter aan op dit apparaat.



3 Druk op de knop van de externe ingang op de TV om over te schakelen op de input van dit apparaat via de aangesloten connector.



4 Speel een bestand af.



OPMERKING :

- Contacteer voor vragen over de TV of de verbindingmethode de fabrikant van uw TV.