

NAADLOZE OPNAME

Blijft opnemen op de SD-kaart, zonder te stoppen wanneer de ruimte in het interne geheugen of slot A is opgebruikt.

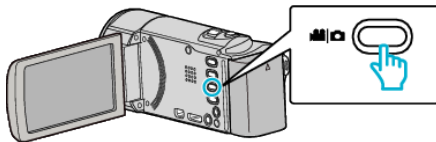
Instelling	Nadere bijzonderheden
UIT	Schakelt opnamemedia niet automatisch.
AAN	Schakelt opnamemedia automatisch.


OPMERKING :

- Er kunnen geen naadloze opnamen gemaakt worden als er niet voldoende vrije ruimte is op de SD-kaart.
- De instelling van de naadloze opname wordt automatisch op "UIT" geschakeld als de naadloze opname is voltooid.
- Om de ononderbroken opname opnieuw te starten nadat de vorige sessie voltooid is, moeten ononderbroken video's worden samengevoegd, of moeten de samenvoegingsgegevens van de ononderbroken video's worden gewist.

Het item weergeven

- 1 Selecteer de videostand.

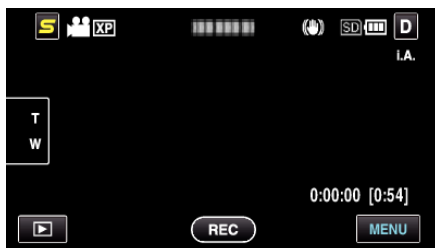


- 2 Tik op  om de opnamemodus te selecteren.



- Telkens als u drukt wordt de stand tussen opname en weergave gewijzigd.

- 3 Tik op "MENU".



- 4 Tik op "NAADLOZE OPNAME".

