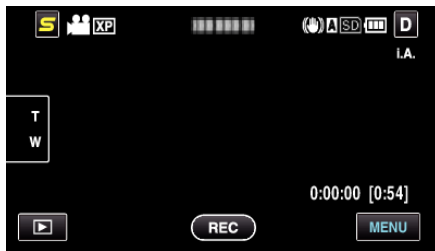



時計を合わせ直すときは

メニューの"時計合わせ"から時計を合わせてください。

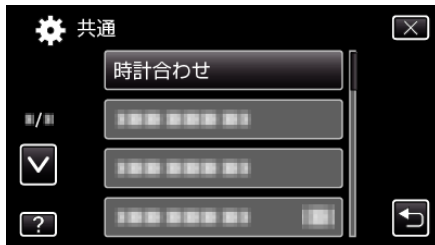
1 "MENU"をタッチする



2 "⚙️"をタッチする



3 "時計合わせ"をタッチする



- ^ または v をタッチすると、画面をスクロールできます。

4 "日時設定"をタッチする



5 日時を設定する



- 年、月、日、時、分の項目をタッチすると、"^"と"v"が表示されます。
- ^ または v をタッチして、年、月、日、時、分を合わせます。

6 日時設定が終わったら、"決定"をタッチする

7 お住まいの地域を選び、"保存"をタッチする



- 都市名と時差が表示されます。
- < または > をタッチして、都市名を選んでください。
例) 日本の場合、都市名は「東京ソウル」