

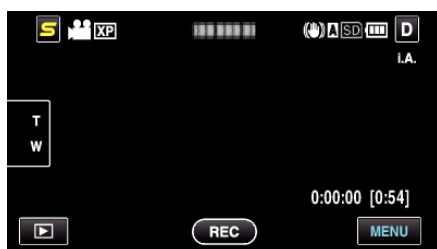
モニター明るさ

画面の明るさを調整します。


設定	内容
4	画面を常に明るくしたいときに設定します。
3	標準の明るさ設定です。
2	画面を常に暗くしたいときに設定します。
1	一番暗い設定です。 バッテリーの消費を抑えたいときに設定します。
オート	屋外では"4"に、屋内では"3"に、自動的に切り換 わります。

明るさを調節するには


1 "MENU"をタッチする



2 "⚙️"をタッチする



3 "モニター明るさ"をタッチする



4 タッチしてモニターの明るさを調節する



- 出荷時は "モニター明るさ"が "オート"に設定されています。明るさを調節するときは、**h**をタッチして、"1"～"4"をタッチしてください。
- **h**または **v**をタッチすると、画面をスクロールできます。