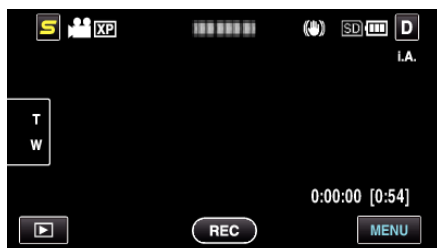


## Ajustar el reloj a la hora local durante los viajes


Cambie la visualización de la fecha y hora según la hora local seleccionando el destino en “CONF. ÁREA” de “AJUS.RELOJ”.

Restablezca los ajustes de la región después de regresar de su viaje.

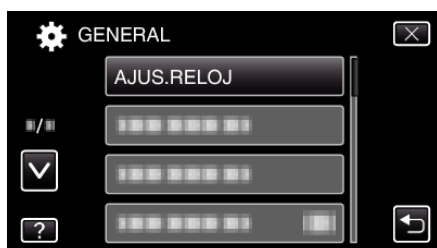
1 Pulse “MENU”.



2 Pulse “⚙️”.



3 Pulse “AJUS.RELOJ”.




- Pulse  $\wedge$  o  $\vee$  para moverse hacia arriba o hacia abajo para realizar más selecciones.

4 Pulse “CONF. ÁREA”.



5 Seleccione el área a la que viajará y pulse “GUARDA”.



- Se mostrará el nombre de la ciudad y la diferencia horaria.
- Pulse  $\lt$  o  $\gt$  para seleccionar el nombre de la ciudad.

### Nota :

- El ajuste de “CONF. ÁREA” cambia la hora del reloj según la diferencia horaria. Después de regresar a su país, seleccione nuevamente la región ajustada inicialmente para restablecer los ajustes originales del reloj.